



# mammadaba

Лучший отдых – на природе!



Государственные леса Латвии и mammadaba ждут тебя в гости!



Она всегда пребывает в терпеливом ожидании и всегда готова выслушать.  
Она дарит уют и тепло, вскармливает и успокаивает.

Она — природа, мы все — её дети.

В АО «Latvijas valsts meži» мы зовём её **mammadaba.**

**1 397 824 га** леса

Около **350**



удобных мест для **отдыха.**

**4** озера



**15** мостов и **90** лодок



**Замок** и **2** гостевых дома



**41** прогулочная тропа



общей длиной **70** километров

**358** видов

**ПТИЦ**

Встреча с природой  
сделает тебя чище, мудрее и счастливее.

**Наши двери всегда открыты.**

**Добро пожаловать!**



**mammadaba**

Лучший отдых – на природе!



[www.mammadaba.lv](http://www.mammadaba.lv)





Природа приглашает в гости!

<b>A</b> Сказки, чудеса и дух приключений	4
<b>B C D</b> Прочь от городского шума	8
<b>E F G</b> Рай для любителей рыбной ловли	16
Заглянуть в мир птиц	20
Забраться повыше	26
Украшаем сад	30
<b>H</b> Где найти лучшие саженцы?	32
<b>I</b> Как рождается лес?	36
Искусство быть в лесу желанным гостем	40
Волшебство леса	46



# Природа приглашает

В наш динамичный век природа как и во все времена остаётся для нас главным источником здоровья, вдохновения и покоя. Как заботливая мама она всегда ждёт нас в гости и при каждой встрече щедро одаривает своей любовью.

Лес – главная природная ценность Латвии, одной из самых богатых лесами стран Европы. С одной стороны, это даёт нам уникальную возможность свободно пользоваться благами леса, с другой – делает нас ответственными за сохранение и приумножение этих благ, чтобы их в сохранности унаследовали будущие поколения.

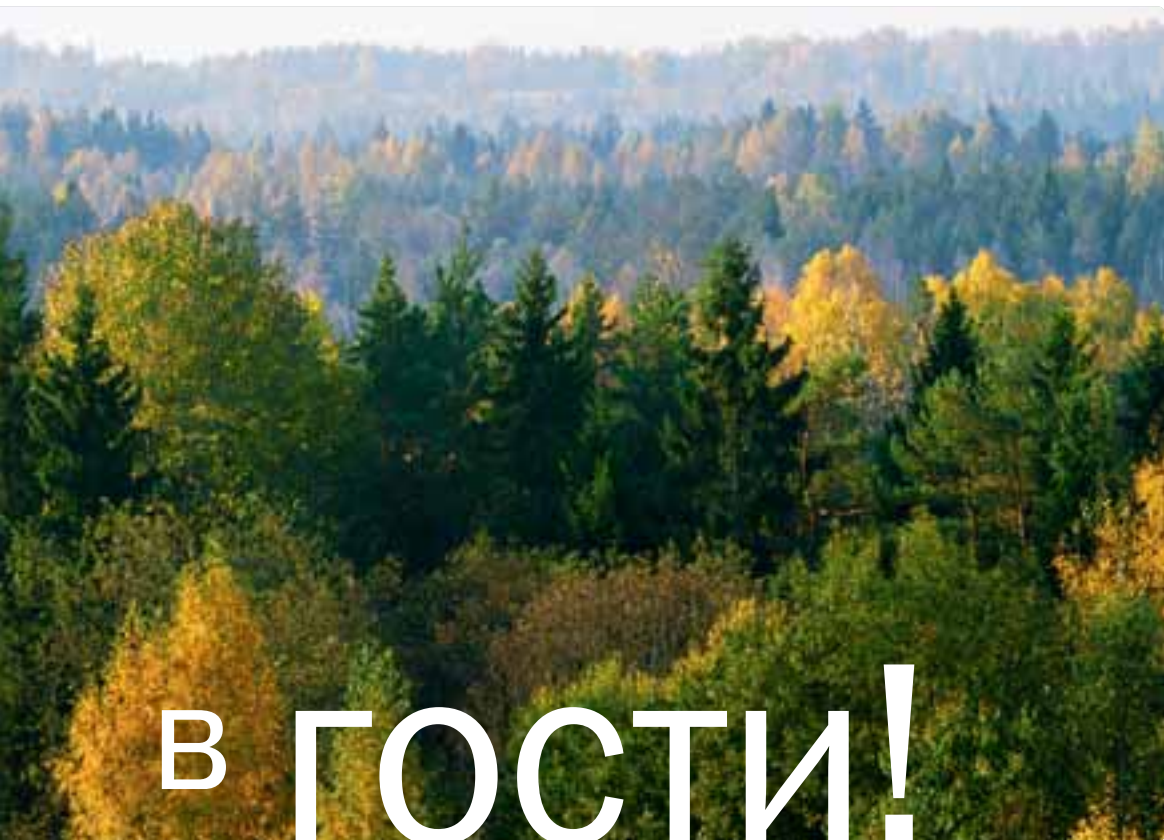
Акционерное общество «Latvijas valsts meži» (LVM), в ведении которого находится более половины лесов Латвии, не только осуществляет экологически ответственное управление ими, но также заботится о том, чтобы зелёное богатство, которым нас так щедро одарила природа, было доступно нам всем.

Полезная информация:

[www.mammadaba.lv](http://www.mammadaba.lv)



Twitter:  @mammadaba



# В ГОСТИ!



Лучший отдых – на природе!

Mammadaba – это приглашение сблизиться с природой, познать её красоту и насладиться её дарами. В этом номере мы расскажем об актуальных садовых растениях, о благоустроенных LVM местах отдыха, которые советуем посетить, о жизни леса, начиная с семечка и заканчивая взрослым лесонасаждением, а также о том, как ближе познакомиться с лесом и его жителями, не нарушая его естественной гармонии.

Добро пожаловать на долгожданную встречу с природой!



# Сказки, чудеса

## и дух приключений

Отдых на свежем воздухе всей семьёй – прекрасный способ приятно провести время с самыми близкими людьми, поэтому неудивительно, что в последнее время он стал особенно популярен.



от Риги – 70 km  
от Вентспилса – 184 km  
от Резекне – 299 km

### Терветский природный парк LVM

"Tērvetes sils", Tērvetes pagasts  
Tērvetes novads, LV-3730

☎ +371 63726212; +371 28309394

📧 [tervete@lvm.lv](mailto:tervete@lvm.lv)

Время работы: каждый день без выходных



Терветский природный парк LVM, расположенный в сосновом бору у живописной реки Тервете – место, где представителей всех поколений вашей семьи ждёт радостная встреча со сказочной природой. Богатый тайными знаниями лес очарует не только детей, но также и взрослых, готовых иногда взглянуть на мир детскими глазами, и подарит столь необходимый нам всем для здоровья и душевной гармонии активный отдых на природе.



В 2009 году Терветский природный парк признан лучшим туристическим объектом Латвии на конкурсе EDEN (European Destinations of Excellence).

В парке вас встретят как живые сказочные герои, так и более ста деревянных скульптур, в их числе Спридитис и Лутаусис, Лесной король со свитой, Аннеле с подружками и семейство гномов. Все они – герои сказочных пьес писательницы Анны Бригадере, любившей гулять по территории парка в первой половине 20-го века. Как юные, так и взрослые посетители парка смогут и сами вжиться в роль Спридитиса, ловко перемещаясь по воздушным тропам Счастливой земли.



Площадь территории: 1366 га  
 Возможности для посетителей: активный отдых для всей семьи, благоустроенные места для пикника, аттракционы, верёвочная трасса с препятствиями, ориентирование, развлекательные и познавательные мероприятия.





Наиболее любимые посетителями уголки парка – Сказочный лес, площадка аттракционов и Лес гномов. Гном-папа с удовольствием пригласит в свой дом и покажет богатую коллекцию инструментов для обработки дерева, а гном-мама познакомит со своей рукодельной мастерской.

С 39-метровой деревянной смотровой башни открывается восхитительный вид на живописные окрестности. Древняя история этих мест запечатлена в Терветском городище, на котором в средние века возвышалась главная крепость земгалов. Приверженцы более активного отдыха с удовольствием попробуют себя в ориентировании – самостоятельно или под руководством опытного инструктора.

В парке поистине ощущаешь, что лес – это наше зелёное богатство.

Кроме пеших прогулок парк прекрасно подходит для скандинавской ходьбы и езды на велосипеде, а в зимний сезон – также для прогулки на лыжах и катания на коньках на специально оборудованном катке. Большинство тропинок парка полностью приспособлены для детских колясок и колясок для людей с ограниченными возможностями. Юных посетителей особенно порадует возможность прокатиться на Сказочном паровозике. Ваши домашние животные тоже будут в восторге от прогулки; главное, чтобы они были на поводке и, при необходимости, также в наморднике.






В парке есть много мест, где передохнуть и перекусить. Небольшой пикник можно устроить на площадке аттракционов под специально оборудованным навесом со столами и скамейками. Неподалёку от центрального здания парка доступно также место для гриля, которое советуем резервировать заранее по телефону. Проголодавшихся посетителей ждут также вкусные блюда и лакомства в трёх работающих на территории парка заведениях:

- кафе «Mammadaba» в центральном здании парка (открыто круглый год);
- кафе «Lutauša galds» на площадке аттракционов (закрывается в зимний сезон);
- лавка «Vodīte» на дворе гномов (закрывается в зимний сезон).

В Зелёном классе под руководством опытных гидов юные посетители парка смогут почерпнуть ценные знания о друзьях и недругах леса, о том, как правильно заботиться о нём, чтобы он рос здоровее и быстрее, а также о животных, которые встречаются в лесу. Занимательные уроки помогут детям освоить язык леса, научиться считывать его знаки и стать настоящими ценителями природы.

Познавательную ценность имеет также построенный в 2015 году пешеходный мост-лаборатория, который соединяет территорию парка с автостоянкой. Внушительная конструкция длиной 87 метров – яркий образец современной деревянной архитектуры, получивший третье место в номинации «Деревянная постройка» на конкурсе «Ежегодный приз латвийского строительства 2015». Специальные сенсоры, встроенные в мост, фиксируют данные о состоянии его конструкции и таким образом предоставляют точную информацию о том, как в латвийских климатических условиях сохраняется дерево – наиболее экологичный и, главное, возобновляемый строительный материал, которым нас так щедро наградила природа.





# Прочь

## Отдых на природе – лучшее средство от стресса

Жизнь в большом городе – серьёзное испытание для телесного и духовного равновесия каждого из нас. Ускоренный темп повседневной жизни, стрессы, поджидающие на каждом углу, воздух, качество которого оставляет желать лучшего – отрицательное влияние этих факторов на наше самочувствие несомненно.

Отдых на природе – лучшее средство снятия напряжения, в которое нас вводит городская жизнь. Жителям и гостям Латвии в этом отношении невероятно повезло – одна из самых зелёных стран мира предоставляет широчайшие возможности проведения свободного времени за городом с пользой для тела и души.



# ОТ ГОРОДСКОГО

# шума

Посещая центры отдыха LVM, вы можете быть уверены, что скучать не придётся, ведь здесь в вашем распоряжении широкие возможности активного времяпрепровождения, способствующего восстановлению сил: катание на лодках и велосипедах, лесные прогулки, сбор грибов и ягод, рыбалка на озере, пикники под открытым небом и т. д.

Как и для народов, живущих по соседству, посещение бани для жителей Латвии – особый ритуал не только телесного, но и духовного очищения. Чтобы испытать благотворное воздействие бани во всей полноте и получить поистине незабываемые ощущения, непременно заручитесь помощью опытного банщика!

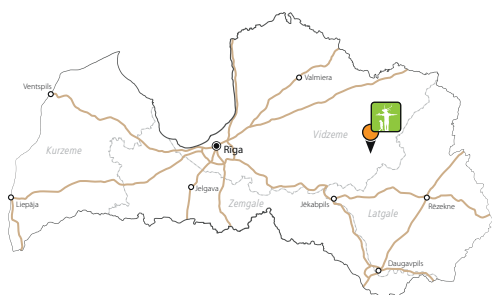
Отдых на лоне природы в Латвии невообразим без посещения настоящей латвийской бани.



# Целебная красота

ВОСТОЧНОЙ

# Латвии



от Риги – 193 км  
от Валмиеры – 131 км  
от Даугавпилса – 130 км

Центр  
отдыха и туризма  
LVM «Эзерниеки»

"Ezernieki", Indrānu pagasts,  
Lubānas novads, LV-4826

☎ +371 26671421, +371 26666090

📧 d.stradina@lvm.lv



Восточная Латвия и особенно Латгалия не зря зовётся краем голубых озёр: зеркальная гладь воды, в которой отражается небо – характерная часть пейзажа этого края. Каждый, кто открыл для себя умиротворяющую природу этой местности, знает – здесь отдохновение от повседневной суеты находит не только тело, но и душа.

Площадь территории: 6 га

Возможности для посетителей: трёхэтажный гостевой дом с баней и залами для проведения мероприятий, семейный дом с двумя спальнями, благоустроенный палаточный городок, площадка для трейлеров, эстрада под открытым небом, спортивные площадки, широкие возможности активного отдыха.

Расположенный на границе Видземе и Латгалии на берегу живописного озера Салас центр отдыха и туризма «Эзерниеки» позволит вам во всей полноте ощутить прелесть этой местности. Не важно, планируете ли вы романтический отдых для двоих, загородный отпуск в кругу семьи или друзей, свадебное торжество, крупное спортивное мероприятие (до 2000 человек!), бизнес-семинар или конференцию – «Эзерниеки» будут прекрасным выбором на все эти случаи.

## К вашим услугам

- большой гостевой дом и семейный дом
- 11 комфортабельных спален со всеми удобствами
- банкетный зал на 90 человек
- застеклённый каминный зал
- баня с бассейном
- интернет

В «Эзерниеки» вам доступны широкие возможности активного отдыха: волейбол, футбол, стритбол, плавание, катание на велосипеде, лодке или водном велосипеде, наблюдение за птицами и животными, рыбалка. Всего в 20 километрах от «Эзерниеки» находится самое крупное озеро Латвии – Лубанс. Это настоящий рай для наблюдателей за птицами, известный далеко за пределами нашей страны.

## Всё для активного отдыха

- три волейбольные площадки
- две футбольные площадки
- два кольца для стритбола
- прокат велосипедов, лодок и водных велосипедов



На сайте [Booking.com](https://www.booking.com) у «Эзерниеки» небывало высокая оценка – 9.9 («Великолепно»)!

9,9






# Очарование лесного озера



от Риги – 133 км  
от Вентспилса – 52 км  
от Екабпилса – 277 км

Центр  
отдыха и туризма  
LVM «Спаре»

"Dumbri", Ģibuļu pagasts  
Talsu novads, LV-3298

 +371 26669099

 [m.jaunvalks@lvm.lv](mailto:m.jaunvalks@lvm.lv)



Обрамлённое сосновым лесом озеро Гулбю – живописный уголок Курземе, до которого не доносится городской шум. Уютные гостевые домики центра отдыха и туризма «Спаре», расположенные прямо на берегу озера, в любое время года смогут одновременно принять до 30 человек.

Возможности для посетителей: одноэтажные и двухэтажные гостевые домики, а также отдельные номера со всеми удобствами, каминный зал для проведения торжеств и других мероприятий, баня, прокат лодок и водных велосипедов, места для пикника, рыбалка на озере.

«Спаре» превосходно подойдёт как для романтического времяпрепровождения, так и для семейных и корпоративных мероприятий, а также для свадебного торжества. Здесь вы сможете прямо посреди озера в лодке насладиться видом заката и убаюкивающими звуками леса, отправиться на освежающую велопробу по лесным тропам, собрать в лесу грибы и ягоды, которые потом использовать в приготовлении незабываемого ужина с потрясающим десертом и, наконец, завершить день, устроив тело и душу в настоящей латышской бане.

Из окон домов открывается живописный вид на небесно-синюю гладь озера Гулбю, в котором обитает множество рыб. Умелым рыбакам удавалось вытащить из озера щуку весом вплоть до 11 кг. Неподалёку от «Спаре» также находится озеро Усмас – одно из крупнейших озёр Латвии, на котором расположен легендарный заповедник острова «Морицсала».



Средняя оценка пользователей Booking.com:

9,5

10 Райтис: «Отличное расположение в лесу у самого озера, очень удобные и замечательные домики. Идеальное место для костра и хорошее оборудование для гриля, удобные лодки и прекрасное озеро для рыбалки (очень хорошо ловятся окуни)».

10 Арсен: «Здесь объединено всё, что необходимо городскому жителю, который желает испытать радость комфортного нахождения на природе вдали от города. Очень удобное место для костра с подвешенной решёткой для гриля, на место которой при желании можно легко повесить котелок для приготовления рыбного супа. Линей можно ловить прямо с понтона, к которому пришвартованы лодки».

Резервируйте уже сейчас!



# Изысканный ОТДЫХ

на лоне природы



от Риги – 73 км  
от Лиепай – 162 км  
от Даугавпилса – 294 км

## Яунмокский замок

Tumes pagasts, Tukuma novads  
LV-3139

+371 63107125, +371 26187442

info@jaunmokupils.lv

www.jaunmokupils.lv

Twitter: @Jaunmokupils





Яунмокский замок построен на рубеже 19-го и 20 века по проекту знаменитого архитектора Вильгельма Бокслафа как центральный элемент охотничьего имения тогдашнего мэра Риги Джорджа Армистеда. В наши дни этот памятник архитектуры государственного значения, соединяющий в себе черты неоготики и югендстиля, доступен всем, кто желает со вкусом провести время на природе.

### Возможности для посетителей:

- 5 двухспальных номеров в исторических комнатах замка;
- 20 номеров со всеми удобствами в здании усадьбы;
- гостевой дом на 9 человек;
- дом у пруда на 10 человек;
- ресторан на 45 мест и кафе на 20 мест;
- четыре зала разной вместимости для проведения мероприятий.



Сегодня замок, которым управляет LVM, вмещает не только единственный в Латвии Музей леса, но также отель, ресторан, кафе и просторные помещения для проведения всевозможных мероприятий – от бизнес-семинара до свадьбы.

Яунмокский замок – идеальное место для проведения пышного и утончённого свадебного торжества. Отпраздновать союз двух любящих сердец в изысканной обстановке замка и его окрестностях смогут до 500 гостей, и при желании церемонию бракосочетания можно провести тут же на месте.

Средняя оценка пользователей Booking.com:

8,0

С башни замка, которая изначально строилась как водонапорная, можно насладиться прекрасной панорамой окрестностей. К замку прилегает парк площадью 8,9 га, замечательно подходящий, например, для романтической прогулки перед специальным ужином для двоих, который предлагает шеф-повар ресторана «Liepaleja».





# Рай

## для любителей рыбной ЛОВЛИ

Латвия богата и знаменита своими водоёмами, в которых водится много разных видов рыбы. Для тех, кто хочет сделать свою рыбалку поистине незабываемой, а также совместить её с активным отдыхом, мы предлагаем подборку трёх объектов LVM, которые не оставят равнодушными ни опытных, ни начинающих рыболовов.


### Важно:

чтобы ловить рыбу в публичных водоёмах Латвии, необходимо приобрести карту рыбака, которая доступна как в специализированных магазинах, так и в почтовых отделениях. В отдельных случаях для ловли в конкретном водоёме кроме карты рыбака вам понадобится также и специальная лицензия.



## Озеро Лиелауцес LVM

Lielaucē pagasts, Auces novads, LV-3723

 +371 26556771



от Риги – 151 км  
от Вентспилса – 178 км  
от Екабпилса – 133 км



Представьте, каково это – рыбачить дома. Думаете, абсурд? На озере Лиелауцес вы можете арендовать плавучий домик для отдыха и прямо из него ловить линя, окуня и щуку.

Так как популяция рыбы в озере каждый год пополняется, достичь внушительного улова весьма возможно. Здесь хорошо ловится лень, щука, окунь, плотва. К тому же с 1 июля по 30 сентября на озере разрешена ловля раков. Для этого на месте необходимо приобрести лицензию.

Энтузиасты бёрдинга (наблюдения за птицами) смогут наблюдать и за охотящейся скопой (рыбным орлом), и за перелётным гусем гуменником, и за многими водоплавающими птицами во время гнездования.

Болотистую местность, прилегающую к озеру, по достоинству оценят любители знаменитой далеко за пределами Латвии латвийской клюквы.

Вблизи озера находится замок Лиелауцес, от которого по специальным мосткам можно пройти прямо к берегу. Здесь посетителей ждут не только 4 плавучих домика, но и 15 лодок лодочной базы LVM. Что может быть приятнее, чем после дня, проведённого в лодке на озере, отдохнуть в таком домике, едва ощутило качаясь на волнах и вслушиваясь в убаюкивающий шёпот воды?




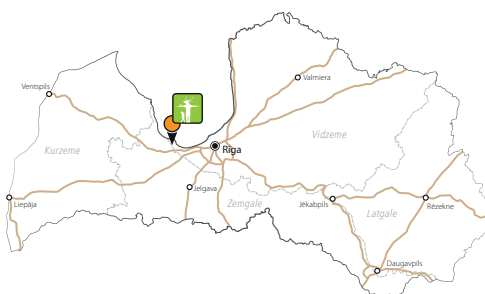


Находящееся у самого моря озеро Каниерис давно полюбилось рыбакам и бёрдерам, ведь и рыбы, и птицы здесь водятся в очень большом количестве и разнообразии.

## Лодочная база LVM на озере Каниерис

Lapmežciema pagasts, Engures novads, LV-3118

 +371 29253514



от Риги – 44 км  
от Вентспилса – 149 км  
от Лиепая – 188 км

В озере лучше всего ловится щука, а кроме неё линь, плотва, краснопёрка, лещ, карась и окунь. Самая крупная пойманная за последние годы щука весила 11,7 кг.

Популяция рыб в озере каждый год пополняется не только искусственно, но и путём прихода рыбы из моря через специальные шлюзы.

Расположенная на озере лодочная база предлагает рыбакам 43 лодки. У базы есть стоянка и туалет, а также смотровая вышка для наблюдения за птицами. На озере, его 14 островах и в окрестностях можно заметить птиц по крайней мере 190 видов, как водоплавающих, так и сухопутных. Наблюдать за ними лучше всего весной, летом и осенью.

## Терветское водохранилище LVM

Расположенное на территории Терветского природного парка водохранилище площадью 70 га и глубиной вплоть до 2,5 м – излюбленное место рыбалки многих опытных и начинающих рыбаков.

"Tērvetes sils", Tērvetes pagasts  
Tērvetes novads, LV-3730

+371 26115333

tervete@lvm.lv



от Риги – 78 км  
от Вентспилса – 183 км  
от Екабпилса – 133 км




Главное богатство Терветского водохранилища LVM – это постоянно пополняемая популяция карпов. Рыбакам случалось выудить из водохранилища карпа весом 17 кг, шук весом до 10 кг и окуня весом 1,5 кг. Для удобства посетителей в их распоряжении 8 лодок.

Мостки на озере устроены так, что рыбу можно ловить не только индивидуально, но и соревноваться между собой. Среди рыбаков водохранилище популярно как летом, так и зимой, в сезон подлёдной рыбалки.

Любители более активного спорта могут использовать лодку или водный велосипед для прогулок по озеру, а также устроить волейбольные или баскетбольные игры или отправиться в продолжительную пешую или велосипедную прогулку по окрестностям. А наблюдатели за птицами по достоинству оценят специальный домик, расположенный на одном из трёх островов водохранилища.

Здесь вы найдёте как благоустроенные места для отдыха и пикника, так и удобное купальное место. Терветский кемпинг обеспечит ночлег 24 гостям, а также возможность расположиться на палаточных местах.





# Заглянуть в МИР

# ПТИЦ

Наблюдение за птицами или бёрдинг – популярное во всём мире увлечение, которое обретает всё больше приверженцев в Латвии. Заняться им может каждый независимо от возраста и рода занятий. Главное требование – неподдельный интерес к природе и нашим крылатым собратьям.

Стоит лишь начать интересоваться птицами, и вы сами не заметите, как станете их знатоками, способными намного более чутко воспринимать живую природу вокруг себя. Мы предлагаем несложные рекомендации, которые помогут вам сделать первые шаги на увлекательном пути познания удивительного и многообразного мира птиц.



## Как наблюдать?

Главный инструмент наблюдателя за птицами – это, конечно же, бинокль. Увеличение позволит чётко разглядеть особенности птицы, без которых трудно определить её вид (силуэт и размер, цвет оперения и т. д.).

### Полезные советы:

- наиболее подходящие параметры бинокля для наблюдения за птицами: 8х40, 8х42, 10х40, 10х42, 10х50;
- выбирайте бинокль с герметичным и удароустойчивым корпусом, защищённым от проникновения влаги;

Углубив свой опыт бёрдинга, вы наверняка начнёте подумывать о приобретении более внушительного прибора – телескопа. Без него, например, трудно обойтись, наблюдая за морскими птицами.






## Где почерпнуть знания

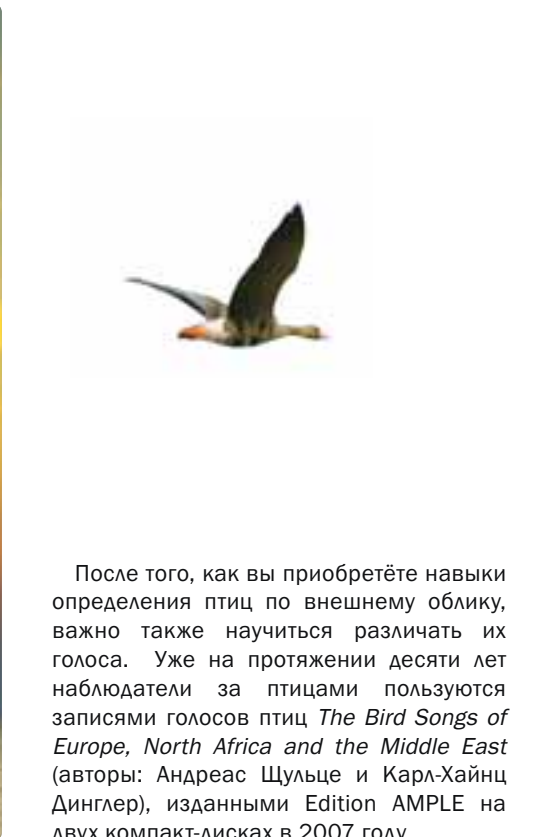
Птицы разных видов часто бывают схожи размером, цветом оперения и поведением, поэтому, чтобы точно определить вид птицы, которую вы видите в данный момент, вам понадобится хороший атлас-определитель – книга с подробной информацией о встречающихся видах птиц и детализованными рисунками.

Collins Bird Guide – самый популярный в Европе определитель птиц.




Мы рекомендуем самый популярный в Европе определитель: *Collins Bird Guide: The Most Complete Guide to the Birds of Britain and Europe* (L. Svensson, K. Mullarney, D. Zetterstrom. Second Edition. London: HarperCollins, 2009). В этой книге собраны изображения всех встречающихся в Европе птиц с различным оперением в зависимости от пола, возраста и времени года. Приобрести этот определитель птиц можно в интернете и в книжных магазинах.





После того, как вы приобретёте навыки определения птиц по внешнему облику, важно также научиться различать их голоса. Уже на протяжении десяти лет наблюдатели за птицами пользуются записями голосов птиц *The Bird Songs of Europe, North Africa and the Middle East* (авторы: Андреас Шульце и Карл-Хайнц Динглер), изданными Edition AMPLE на двух компакт-дисках в 2007 году.



Но не стоит переживать, если начать наблюдать за птицами хочется без дополнительных вложений – в интернете существует множество сайтов с бесплатными изображениями и записями голоса птиц, например, [www.putni.lv](http://www.putni.lv) и коллекция записей голосов птиц со всего мира на сайте [www.xeno-canto.org](http://www.xeno-canto.org).

## Экипировка

За птицами наблюдают на природе, часто вдалеке от тёплых помещений и даже автотранспорта, поэтому перед выездом следует тщательно обдумать, что надеть. Не ориентируйтесь на сравнительно тёплую температуру воздуха в городе – за его пределами ветер может оказаться более сильным и холодным.

Наблюдать за птицами лучше всего в удобной одежде, которая греет, «дышит» и защищает от ветра и дождя.

Удаляясь от благ цивилизации, лучше взять с собой лишнюю тёплую вещь, чем рисковать здоровьем. Что касается обуви, она должна быть удобной, тёплой и по возможности водонепроницаемой, ведь вам с большой вероятностью придётся много ходить по пересечённой местности.



## Где наблюдать?

Птицы обитают повсюду, поэтому наблюдать за ними можно где угодно, даже в городе. Но есть места, где в конкретное время года можно увидеть намного больше птиц, чем где бы то ни было. Ниже мы приводим лишь часть мест Латвии, особо подходящих для наблюдения за птицами.



**A Дарзини** – рукав Даугавы с поросшим камышом берегом, который не замерзает даже в очень холодную зиму. Лучше всего наведываться сюда зимой, когда здесь концентрируется большое количество водоплавающих птиц, а в огородах можно наблюдать оставшихся зимовать сухопутных птиц.

**B Низовье реки Свете** – широкие поля, затопляемые по весне. Прекрасное место для наблюдения за мигрирующими утками, гусями, лебедями и куликами, а также певчими и хищными птицами. Лучше всего приезжать сюда весной, хотя многие птицы встречаются здесь и осенью.

**C Колкасрагс** – одно из лучших мест для наблюдения за птицами во всей Европе. Здесь вы встретите множество водоплавающих птиц, а также перелётных куликов и различных певчих и хищных птиц. Лучше всего посещать мыс весной, хотя бёрдеры с интересом наведываются сюда на протяжении всего года.

**D Лиепая** – лучшие места для наблюдения за птицами в этом городе – Южный и Северный молы, Лиепайский порт и его окрестности, а также дамба Голодова на Лиепайском озере. Наблюдать за редкими птицами в Лиепаве можно круглый год, но лучше всего делать это весной и осенью.

**E Рыбные пруды, прилегающие к озеру Лубанс** – замечательное место для наблюдения за утками, гусями, лебедями, чайками, крачками и другими водоплавающими, а также за гнездящимися в камыше и на берегу сухопутными птицами. Лучше всего приезжать сюда весной, летом и осенью.



«Государственные леса Латвии» ведь предупреждали:

**НЕ СОРИ В ЛЕСУ!  
СВИНЬЕЙ СТАНЕШЬ!**





# Забраться ПОВЫШЕ

## Топ-6 смотровых башен Латвии

Если вам захотелось познать природу Латвии с высоты птичьего полёта, самое доступное решение – посетить одну из деревянных смотровых башен LVM, расположенных в разных уголках страны и на протяжении всего года открывающих взору потрясающую панораму окрестностей.



### **A** Тервете (39 м)

В Терветском природном парке LVM можно не только вдоволь нагуляться по тропинкам общей длиной более 35 км, но и, преодолев 153 деревянные ступеньки, оказаться на широкой смотровой площадке построенной в 2015 году башни. Конструкция башни настолько стабильна, что платформа, с которой возможно во всей красоте оценить пейзаж Земгале, ничуть не колышется от ветра и поэтому подойдёт даже самым боязливым посетителям.





### **В** Ложметейкалнс (27 м)

Известный из истории Ложметейкалнс или Пулемётная горка находится всего в 35 км от Риги. В 2005 году LVM установило здесь смотровую башню, с которой можно рассмотреть исторические свидетельства ожесточённых Рождественских боёв, проходивших здесь во время Первой мировой войны, например, линию узкоколейной железной дороги. Верхушки сосен здесь находятся буквально на расстоянии вытянутой руки от смотровой площадки.

### **С** Приедайне (32 м)

Если собираетесь отправиться в Латгалию, обязательно посетите расположенную неподалёку от Краславы смотровую башню в Приедайне. С неё открывается потрясающий во все времена года вид на излучины Даугавы и живописную Краславу. В ясное время с башни можно рассмотреть даже Даугавпилсскую телевышку.

### **Д** Анчупаны (28,5 м)

Неподалёку от Резекне, самого сердца Латгалии, на самой высокой горке в лесу близ Анчупаны построена деревянная смотровая башня. Пройдя 121 ступеньку и очутившись на смотровой площадке, вы сможете лицезреть захватывающий дух вид на шпили церквей и внушительные лесные массивы. А для передышки и пикника прекрасно подойдёт обустроенное рядом с башней место отдыха.

### **E** Удркалнс (26 м)

Эта смотровая башня расположена в 20 км от Талси на холме Удркалнс, высота которого 57 м. С башни можно увидеть церковь селения Угале, внушительное по размерам озеро Усмас с заповедником Морицсала, а также разглядеть находящиеся неподалёку населённые пункты Стенде и Мундигциемс. В ясную погоду с башни виден город Талси.

### **F** Калснавский арборетум (25 м)

Внимания заслуживает и смотровая башня в Калснавском арборетуме LVM, которая позволяет осмотреть восхитительный и необычный сад арборетума с высоты. Вид усаженной самыми разными деревьями и кустами территории площадью 140 га очень впечатляет. С башни можно наблюдать также панораму окрестностей вплоть до Гайзинькалнса – самой высокой точки Латвии. Во все времена года Калснавский арборетум приятно удивляет посетителей яркостью и разнообразием красок.



# Украшаем сад

ТОП-3

саженцев  
ЭТОГО ГОДА

Не важно, чем вы располагаете – просторным садом на дачном участке или небольшой клумбой у дома – мы разделяем и поддерживаем ваше стремление ежегодно создавать живую гармонию и красоту.



Предлагаем вам топ-3 наиболее актуальных саженцев, составленный дендрологом Калснавского арборетума LVM

**Бенитой Рудзите.**



## Экзохорда кистистая (*Exochorda racemosa*)

Несмотря на непривычное название, этот роскошный куст семейства розоцветные в недавнее время приобрёл в Латвии большую популярность. Экзохорда цветёт в начале лета белыми, собранными в пышные кисти цветками. Распускающиеся бутоны визуально похожи на жемчужины, поэтому экзохорду иногда называют жемчужным кустом. Кустарник с раскидистой кроной прекрасно смотрится как отдельно, так и в группе и замечательно растёт на солнце или в лёгкой полутени.

- *Высота: от 1,5 до 2 метров.*
- *Цветение: в мае–июне.*
- *Посадка: весной.*
- *Уход: полив в засушливый сезон, обрезка отцветших побегов в августе–сентябре.*



## Горная сосна (*Pinus mugo*)

Чтобы сад радовал глаз круглый год, в нём непременно стоит отвести место хвойным растениям, которые одинаково хорошо чувствуют себя и летом, и зимой. Горная сосна, в естественных условиях растущая в предгорьях Альп, Пиренеев и Карпат, принесёт в ваш сад особый колорит благодаря своей тёмно-зелёной шаровидной кроне правильной формы. Наиболее популярные в Латвии сорта: Mops, Mini Mops и Winter Gold.

- *Высота: от 0,5 (сорт «Mini Mops») до 1,5 (сорт «Mops») метров.*
- *Посадка: с марта по ноябрь.*
- *Уход: полив в засушливый сезон, очистка от избыточного снега зимой.*

## Спирея японская (*Spiraea japonica*)

Ценителям экзотических растений придётся по душе этот утончённый летнецветущий куст, доступный во множестве сортов. Спирея цветёт ярко-розовыми или красными щитковидными соцветиями и сохраняет декоративные качества с весны до поздней осени. Спирея – выносливое растение, приспособленное как для солнечных, так и для полутеневых мест.

- *Высота: от 0,25 (сорт «Japanese Dwarf») до 2 (сорт «Magnum Rose») метров.*
- *Цветение: в июне–июле.*
- *Посадка: в апреле–июне.*
- *Уход: полив в засушливый сезон, обрезка отцветших побегов в августе–сентябре.*

Это – лишь малая часть широчайшего ассортимента саженцев, которые вы можете найти в древесных питомниках и местах продажи саженцев LVM.





Где найти  
лучшие

саженцы?



от Риги – 144 км  
от Валмиеры – 122 км  
от Даугавпилса – 125 км

## Калснавский арборетум LVM

"Slodas", Jaunkalsnava, Madonas novads  
LV-4860

☎ +371 27841099; +371 29326912

📧 s.andzane@lvm.lv; s.vaivode-azena@lvm.lv



Площадь: 143,96 га  
 Специализация: декоративные деревья и кустарники (более 45 000 саженцев).  
 Возможности для посетителей: экскурсии с гидом, 25-метровая смотровая башня, лабиринт туй, пикники, места для трейлеров, специальное предложение для свадеб, особая программа для школьников, покупка саженцев, консультации дендрологов.  
 Мероприятия: Праздник пионов – каждый год в середине июня.



## Питомник мирового уровня с 40-летним опытом

- основан в 1975 году;
- особо охраняемая природная территория;
- член Ассоциации ботанических садов Балтийских стран.

## Праздник пионов

Самые популярные из около 200 сортов пионов, представленных на ежегодном празднике: тёмно-красный «Red grace», белый «Festiva maxima», нежно-коралловый «Coral charm» и «Chocolate soldier» цвета тёмного шоколада.

## Поразительное разнообразие

- более 200 сортов пионов – одна из самых крупных коллекций в Латвии;
- более 120 сортов рододендронов;
- рододендрон *Mammadaba* – шикарные белые цветы и отличная морозостойкость;
- широкий выбор саженцев, адаптированных к латвийским погодным условиям;
- коллекция лесных лилий;
- коллекция экзотических растений: тюльпанное дерево, виргинский снежноцвет, магнолия кобус и др.





## Древесный питомник Подини

"Podiņi", Indrānu pagasts, Lubānas novads,  
LV-4827

+371 64894225; +371 29197339



от Риги – 212 км  
от Валмиеры – 150 км  
от Даугавпилса – 149 км

### Передовые технологии для качественного леса:

- более 10 млн саженцев в год;
- саженцы с улучшенной корневой системой, которые легче приживаются в лесу;
- автоматическая линия заполнения кассет подготавливает более 7500 саженцев в день;
- 8 современных теплиц с автоматическими системами полива;
- уникальное оборудование для вошения саженцев перед посадкой оберегает молодые деревца от вредителей.

Площадь: 87 га  
Специализация: саженцы для посадки леса: ель, берёза, чёрная ольха, лиственница.  
Возможности для посетителей: приобретение высококачественного материала для возобновления и посадки леса, экскурсии с гидом.



DABAS  
STEREO

SPRIEDZES FILMA

# SAPŅU ĶĒRĀJS \*

ГОСУДАРСТВЕННЫЕ ЛЕСА ЛАТВИИ –  
ОТКРЫТО КРУГЛОСУТОЧНО,  
ВХОД БЕСПЛАТНЫЙ

VIŅŠ NOTVER TO,  
PAR KO MĒS BAIDĀMIES DOMĀT

PRODUCENTS: LATVIJAS VALSTS MEŽI REŽISORS: MAMMADABA GALVENAJĀ LOMĀ: BRIEDIS LĪKRAGS  
LOMĀS: VISI BRIEŽI SKAŅU INŽENIERIS: NAKTS ŠALTIS GAISMU OPERATORS: PILNMĒNESS TĒRPU MĀKSLINIECĒ: MAMMADABA

KATRU DIENU BEZ MAKSAS LATVIJAS VALSTS MEŽOS

\* мистическая драма **ХРАНИТЕЛЬ СНОВ**  
Он чувствует то, о чём нам страшно подумать.

  
mammadaba

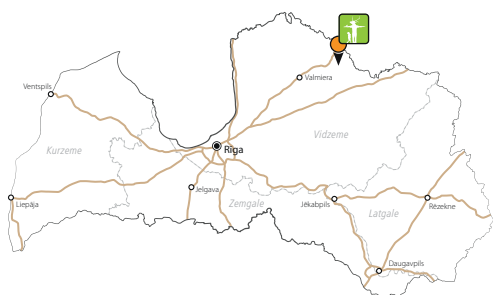
  
LATVIJAS VALSTS MEŽI

WWW.MAMMADABA.LV



# Как рождается лес?

# лес?



от Риги – 150 км  
от Валмиеры – 41 км  
от Екабпилса – 163 км

## Вийциемсская шишкосушильня

Mežmuiža, Vijciema pagasts, Valkas novads  
LV-3298

+371 26478620

i.palejs@lvm.lv



- Из одного гектолитра шишек (10 вёдер) получают 500–600 г семян сосны или 600–1100 г семян ели.
- 1 кг содержит 100–120 тыс. пророщенных семян сосны.
- В древесных питомниках из 1 кг семян выращивают 100–110 тыс. контейнерных саженцев.



За неполные сто лет из крошечных семян вырастает огромный лес. Но откуда берутся сами семена? Семена наиболее часто встречаемых в латвийских лесах деревьев – сосен и елей – находятся в шишках, откуда их не так уж просто достать. Чтобы «уговорить» шишки отдать их семена, необходимо воздействие тёплого и сухого воздуха. Узнать как старинный, так и современный способ сушения шишек можно в Вийциемской шишкосушильне LVM, которая построена ещё в 1895 году.

В феврале и марте, когда сушка шишек производится наиболее активно, любой посетитель шишкосушильни может на практике ознакомиться с традиционной технологией сушки, при которой шишки помещаются в специальные вращающиеся цилиндры. Вращение цилиндра обеспечивает равномерное сушение шишек.

Осмотрев шишкосушильню, посетители могут отправиться в приключение Mammadaba, пробуя свои силы и используя знания о лесе на трассе ориентирования.





## Качественные саженцы – залог здорового леса

В Латвии разрешено находиться и свободно перемещаться по государственным, муниципальным и частным лесам за исключением случаев, когда хозяин запретил нахождение на территории и разместил запрещающие знаки. Другие причины ограничения свободного перемещения в лесу – соображения пожарной безопасности и охраны природы. Дары леса (дикие ягоды, орехи, грибы, целебные растения) можно свободно собирать везде, кроме особо охраняемых лесных территорий.



Старший эксперт по лесу LVM

**Каспарс Риже**

знает о лесе и лесном хозяйстве всё.





Прогуливаясь среди сосен высотой 15–20 метров, он по праву может сказать: «Я вырастил эти деревья». Начиная с планирования и посева и кончая регулярным уходом – Каспарс всё время был рядом. С годами в лесном хозяйстве Латвии многое изменилось, но неизменными остались его главные принципы – рубка, посадка и уход.

## Сбор лесного урожая

Начало всему – рубка, в результате которой освобождается необходимое для нового насаждения место. Это позволяет рассматривать рубку леса как сбор урожая, ведь совсем скоро на месте старого леса появится новый. И это – непрекращающийся цикл.

Восстановление леса планируется одновременно с лесосекой, чтобы заранее заказать в древесных питомниках необходимое количество нужных саженцев. Это значит, что будущий урожай планируется в момент, когда старый ещё не собран.

Задай свой вопрос Каспарсу на сайте Mammadaba:  
[www.mammadaba.lv/mammadaba-eksperts](http://www.mammadaba.lv/mammadaba-eksperts)



## Лес не растёт сам по себе

Высококачественные лесонасаждения – такова цель LVM в восстановлении леса. При восстановлении самое важное – выбрать качественные саженцы, выращенные из соответствующих конкретному региону семян. Такие саженцы лучше приживаются и быстрее перерастают окружающие растения, что позволяет им получать больше солнечного света.

## Сажать лес или всё же сеять?

Посев семян применяется в местах, где всходам не приходится конкурировать за солнечный свет с окружающими травянистыми растениями. Чаще всего сеют семена сосны. Для того, чтобы посаженный или посеянный лес вырос высококачественным, за ним с самого начала необходим постоянный уход.

На вопрос, не будет ли Каспарсу жалко рубить выращенный им самим же лес, он отвечает: «Нисколько, ведь на его месте вырастет новый, которому тоже потребуются забота и любовь». А большой лес сможет отправиться к людям, превратившись в их жилище, мебель и предметы обихода.





# Искусство быть в лесу

## желанным гостем

Насладиться пением птиц и шелестом воды, глубоко вдохнуть чистый воздух, почувствовать себя свободным – лес дарит нам все эти ощущения. Латвия – одна из редких стран, где в лесу можно свободно гулять, собирать ягоды, грибы и травы, и даже жечь костры и ночевать.



Леса, находящиеся в управлении LVM, легко узнать благодаря особым знакам.



## Отправляйся куда хочешь!

В Латвии разрешено находиться и свободно перемещаться по государственным, муниципальным и частным лесам за исключением случаев, когда хозяин запретил нахождение на территории и разместил запрещающие знаки. Другие причины ограничения свободного перемещения в лесу – соображения пожарной безопасности и охраны природы. Дары леса (дикие ягоды, орехи, грибы, целебные растения) можно свободно собирать везде, кроме особо охраняемых лесных территорий.

## Закат и рассвет в лесу

Отдых в лесу может продолжаться целые сутки, ведь ночью природе присуща особая красота, даже не говоря о закате и рассвете. Везде, где нет запрещающих знаков, в лесу можно устроиться на ночлег. Больше всего для этого подходят специально отведённые для отдыха места с пространством для палаток и костров. Стоит избегать отдельно стоящих деревьев – во время грозы в них может ударить молния.





В особо пожароопасное время разводить костры можно только в специально отведённых местах. Если на месте нет дров, для костра можно использовать сухие ветки. Не стоит для этих целей использовать стволы засохших деревьев, ведь они являются домом для многих видов растений, грибов и животных. В целях пожарной безопасности кострище рекомендуется обложить камнями.

Покидая лес, за собой следует собрать мусор и тщательно затушить костёр, выбрав из него крупные куски дерева и залив их водой. Угли костра следует залить водой и засыпать песком.

Устраивая костёр, следует убедиться, что на его месте из земли не выступают корни деревьев и кустов, а также не находятся сухие деревья. В местах с торфяными почвами разводить костры запрещено.

## Природа укажет дорогу

Чтобы не заблудиться в лесу, стоит иметь с собой карту и компас, но если их нет, всегда можно ориентироваться по знакам, которые подаст сама природа.

### Солнце:

*Летом солнце восходит на северо-востоке, а заходит на северо-западе. Зимой оно и восходит, и заходит ближе к югу. В середине дня, когда солнце наиболее высоко, оно всегда находится на южной стороне.*

### Деревья и другие объекты:

*Мох и лишайник на деревьях, отдельно расположенных камнях и стенах зданий обычно растёт на северной стороне. Кора деревьев, особенно берёз, с северной стороны обычно более толстая и грубая. Под воздействием солнечного света сосны и ели обычно выделяют больше смолы с южной стороны.*

## Лесные лакомства

В латвийских лесах произрастает большое количество грибов и ягод. Очень важно собирать только те из них, в съедобности которых вы полностью уверены. Грибы следует срезать ножом, а не вырывать с корнем, так как в последнем случае они не вырастут снова. Не следует топтать ядовитые грибы, ведь они могут оказаться ценными для животных и леса в целом.

В лесах Латвии вдоволь также орехов, ягод и целебных растений, которые прекрасно пополняют ваши запасы здоровой пищи. Целебные чаи обычно готовят из засушенных растений, но можно использовать и свежие. Летом следует особо избегать контакта с листьями борщевика, которые могут вызвать серьёзные ожоги тела.



Не собирай грибы вдоль крупных автодорог, промышленных объектов, свалок и т. д., ведь в подобных местах они впитывают из окружающей среды вредные вещества.

## Латышские приметы о погоде

- Если при восходе солнца вокруг него виден светлый ореол, жди урагана или проливного дождя.
- Если листья осины сильно трепещут, жди грозы.
- Если солнце при восходе или закате уходит за облака, жди дождя.
- Чем больше в радуге зелёного цвета, тем больше будет лить.
- Если дождь льёт без ветра, будет лить ещё долго.
- Если эхо и шум слышен издали, будет хорошая сухая погода.
- Если радуга долго видна после дождя, погода ухудшится. Если радуга быстро исчезает, погода будет хорошей.
- Если вечер прохладный, день будет тёплым. Если ночь тиха и свежа, погода улучшится.
- Если полевые цветы открываются в пасмурное время или при дожде, дождя не будет или же он быстро кончится.





## Будь бдителен

В лесах обитает много живых существ. Находясь в лесу, помни, что каждый его обитатель – включая насекомых и змей – важен для природы. Не следует прикасаться к птицам и животным или каким бы то ни было другим образом мешать им, особенно когда они заботятся о потомстве. Нападения крупных животных на людей в Латвии происходят исключительно редко и бояться их не имеет смысла, стоит лишь помнить главные принципы поведения в присутствии животного.

В Латвии существует мало насекомых, укусы которых были бы по-настоящему опасны. Однако они могут

Самое опасное и в то же время трудно заметное насекомое – клещ, способный вызвать энцефалит и болезнь Лайма.

причинить боль и вызвать покраснение, припухлость, аллергическую реакцию, зуд и т. д. Поэтому в каждой аптеке и во многих магазинах можно легко приобрести средства, отпугивающие насекомых. Чтобы попавшего к тебе на одежду клеща было легче обнаружить до того, как он вопьётся в твою кожу, в лес следует отправляться в светлой прилегающей одежде с длинными рукавами и головным убором. Если же клещ всё же укусил тебя, для его удаления следует использовать нитку, специальный пинцет или какой-либо другой прибор для удаления клеща. Ни в коем случае не используй при этом растительное или сливочное масло. После того, как клещ удалён, место укуса дезинфицируй спиртом, водкой или йодом.



## Не откладывай встречу с природой – отправляйся в лес!

### Лес будет тебе благодарен

Лес – наше общее богатство, и мы в ответе за его сохранность. Очень важно, чтобы наше пребывание в лесу не приносило ему и его обитателям вред. Следуя этим простым правилам, можешь быть уверены – лес будет тебе благодарен.

- Мы не сорим в лесу.
- Мы ничего не ломаем и не разрушаем.
- Мы не мешаем зверям, птицам и насекомым, не трогаем и не разрушаем их жильё.
- Мы ездим только по дорогам и не повреждаем поверхность леса, луга и дюн автомобилями, квадрациклами или мотоциклами.
- Мы всегда собираем за собой весь мусор, чтобы самим было приятно в следующий раз вернуться в лес.
- Мы разводим костры только в специально отведённых для этого местах.
- Мы соблюдаем правила пожарной безопасности и не жжём пластмассу, ведь при горении она выделяет очень ядовитые газы.
- Мы не бросаем на землю спички и окурки и не шумим в местах отдыха.
- В случае пожара или несчастного случая мы незамедлительно звоним спасателям по телефону 112.





# Волшебство леса



*«Лес – это место, где я люблю находиться. Здесь можно почувствовать себя наравне с обитателями леса – как будто слиться с природой. Лес меня вдохновляет, ведь больше всего на свете я люблю природу.»*

**Интарс Бусулис**

музыкальный исполнитель, муж, отец троих детей





## Мы – животные

Я с детства провожу много времени в лесу. Когда-то мы с родителями жили на хуторе «Ванаги» в Грибульской волости, где лес начинался у самого дома. Там был луг, на котором паслись коровы и собирали сено родители, а вокруг один только лес. Так прошли первые пять лет моей жизни. Позже во время зимних каникул я ездил в Дундагу ухаживать за лесом – жёг хвою, помогал лесорубам очищать стволы деревьев от веток, а летом вместе с взрослыми ухаживал за молодыми насаждениями – мы с приятелями освобождали их от кустарников. Для этого отец смастерил мне специальный топор – очень большой и с лёгкой рукояткой.



Сейчас мы с семьёй время от времени ездим в лес за грибами. Я сам не грибник, но мне очень нравится просто прогуляться по лесу с близкими. Жена с родителями ищет и собирают грибы, а я тем временем с удовольствием блуждаю по лесу. Быть в лесу так здорово – потрясающее чувство! Покой, лёгкий ветер в верхушках деревьев – всё это рождает ностальгию, только не знаю, ностальгию по чему, ведь это реальность, а не воспоминания. Возможно, секрет волшебства леса в том, что из земли мы вышли и в неё уйдём – мы, люди, такие же животные. Пусть человек считает себя более умным и важным существом, чем заяц, лось или ель, но ясно одно: это всё наверняка сохранится после нас. Возможно, то, что я ощущаю, находясь в лесу – это безграничное уважение. Осознание того, что природа непобедима. После леса мне всегда очень хорошо спится. Не знаю, что именно я получаю, находясь там, но после лесной прогулки ощущения бесподобны! Такие, которых никогда не сможет дать, например, прогулка по обустроенному людьми парку.

## Три месяца в палатке

Летом мы вместе с семьёй живём в Талси, где обустроиваем свою лесную идиллию. В один год мы три месяца прожили в палатке, пока работали на своём загородном участке. Тогда вокруг был лес в самом прямом смысле слова – там свободно бродили лесные животные. Казалось, что их очень интересует наша палатка и вещи – ночью их шаги и рык часто были слышны под самым ухом. Мы со страхом думали – голову лучше не высовывать. Скорее всего это был лось.





Мне нравится, когда лес чист и его озаряет солнце. Если вижу, что в лесу срублены деревья, понимаю, что на их месте уже растут новые. Это ведь проще простого – деревья со временем стареют и их нужно «выпалывать». Совсем как на свекольном поле. Меня это интересует, так как сами этим занимаемся. Ясно, что нужно избавиться от ольхи и освободить место для дельных деревьев – ясеня, дуба, берёзы. Сосен у меня пока что нет, но обязательно посадим и их – по одной, чтобы росли красивыми и могучими как дубы. Друг в Талси посадил у себя сосны, которые очень благополучно прижились, хотя в начале молодые побеги обгрызали лоси, олени и косули. А теперь животным уже не достать до верхушек. В этом году в своём уголке начнём экспериментальные посадки лаванды – чтобы просыпаться по утрам стало ароматнее. Будет как минимум одна грядка душистого и красивого на вид растения.

## В жилах – Курземе

Курземские леса – прекрасное место для каждого, кто путешествует по Латвии. Я обожаю ехать туда по старому юрмальскому шоссе, которое ведёт через посёлки. В один момент они заканчиваются и начинаются внушительные леса. На машине можно прокатиться по лесам Дундаги

или же продолжить путь до самой Колки. Там потрясающее побережье с крутыми берегами и лодочными кладбищами. Питрагс, Саунагс, Кошрагс – там, прямо как в сказке, люди живут в маленьких рыбацких домиках, ловят рыбу и работают. Когда-то в прибрежных поселениях не было заборов – можно было свободно пройти от одного дома к другому. Единственным знаком того, что никого нет дома, была приставленная к входной двери метла. В Колке до сих пор нет заборов, у домов только калитки – открытые или закрытые. Там по-настоящему понимаешь, что такое этот прославленный курземский дух.

Латгалия тоже способна удивить. Много лет назад мы с женой были свидетелями на свадьбе, которую праздновали на озере Разнас. Мы пускали в небо воздушные шары с записками, в которых был указан номер телефона и адрес почты. Эти шары долетели аж до Прейли, и человек, нашедший их, написал, что по пути на охоту на запряжённой лошадей телеге нашёл воздушные шары. Мы туда поехали, а там – сказочной красоты лес и в нём маленькие деревянные домики – опрятные и ухоженные, но без электричества. Возможно, такие места есть в Латвии и по сей день.

Для меня очень много значат родные места. В соревновании за лучшую область Латвии я несомненно проголосовал бы за Курземе, ведь там я провёл детство и юность, да и сейчас часто провожу там время. Как известно, жителям Курземе свойственна бескомпромиссная уверенность в себе. Об этом я могу судить на собственном опыте – настоящий курземчанин борется за правду и любит прямоту. Не могу сказать о курземчанах ничего плохого – друзья и родственники не позволяют, ведь они все из Курземе [смеётся].



«Государственные леса Латвии» ведь предупреждали:

**НЕ СОРИ В ЛЕСУ!  
СВИНЬЕЙ СТАНЕШЬ!**





Сосны и ели — генетически самые древние деревья на Земле.

Род сосны возник


**150 миллионов лет назад**



*Pinus sylvestris*

В Латвии в естественных условиях растёт только один вид сосны —

**сосна обыкновенная**



Сосна — самый распространённый в Латвии вид дерева. Сосны занимают **34%** общей площади лесов



**Возраст сосны** особо легко вычислить, сосчитав годовичные кольца на пне спиленного дерева



**Янтарь** начал образовываться около 37–40 миллионов лет назад из сосновой смолы



Санатории и больницы часто строят у сосновых лесов, так как сосна выделяет вещества, которые **убивают бактерии**

# Сосна

## РЕКОРДИСТКИ ЛАТВИИ



### САМАЯ СТАРАЯ

Возраст старейшей известной сосны Карклу в Дундагской волости — **450 лет**



### САМАЯ ВЫСОКАЯ

Сосны высотой 40 метров растут в окрестностях Калнмуйжи у Тервете



### САМАЯ ТОЛСТАЯ

Охват сосны Плявиниеку на берегу реки Тервете — 4,28 метра



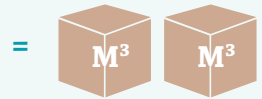
### Самая высокая сосна в мире

растёт в Эстонии в посёлке Вернора.

Её высота — **46,6 метров**

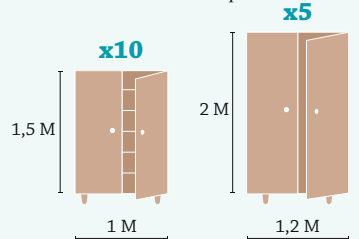


В латышских дайнах сосна — **метафора молодой девушки**. Вечнозелёный характер сосны символизирует превосходство девушек над юношами, у чьих деревьев зимой опадают листья. Сломленная ветром или промокшая от дождя сосна — метафора осуждаемой и обговариваемой обществом женщины



Одна сосна даёт **2 м³ древесины**.

Из такого объёма можно изготовить 10 небольших шкафов или 5 больших платяных шкафов



Источники информации: исследователи Латвийского государственного института исследований леса (LVMI) „Silava” Дайнис Рунгис, Марис Даугавиетис и Иманте Бауманис, руководитель Отдела геологии Латвийского музея природы Иварс Зупиньш, директор Института литературы, фольклора и искусства Латвийского университета Даце Була, Латвийское общество охраны природы, домашняя страница общественного фонда Dabas retumu krātuve, Латвийское общество дендрологов, мебельщик Агис Далберге, Раймонде Берзиньш